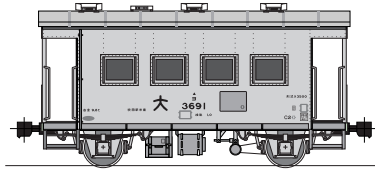


国鉄車掌車 ラインナップ

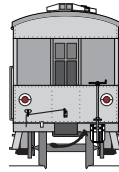
仕様等は変更になる場合があります。

ヨ3500 HO₁₀₆₇ 1/87 12mm

ヨ
3691




配属局標記: 旧



- ①サッシ: 黒
- ②ドア: 木
- ③ベンチレーター: 3
- ④煙突: 低
- ⑤ストーブ: 石炭
- ⑥床下器具箱: 有り
- ⑦台車: 一段リンク
- ⑧車輪: スポーク
- ⑨手ブレーキ標記: なし
- ⑩追加ステップ: なし
- ⑪ブレーキハンドル: 棒
- ⑫テール円板付


ヨ
3961



配属局標記: 新旧二種

- ①サッシ: 銀
- ②ドア: 木
- ③ベンチレーター: 3
- ④煙突: 低
- ⑤ストーブ: 石油
- ⑥床下器具箱: なし
- ⑦台車: 一段リンク
- ⑧車輪: プレート
- ⑨手ブレーキ標記: あり
- ⑩横軽塗装
- ⑪横川保存車

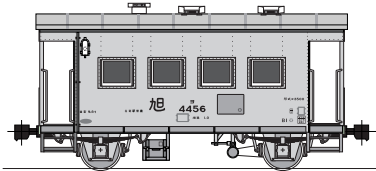
ヨ
4206



配属局標記: 新旧二種

- ①サッシ: 黒
- ②ドア: 木
- ③ベンチレーター: 2(変則)
- ④煙突: 低
- ⑤ストーブ: 石炭
- ⑥床下器具箱: なし
- ⑦台車: 一段リンク
- ⑧車輪: プレート
- ⑨手ブレーキ標記: なし

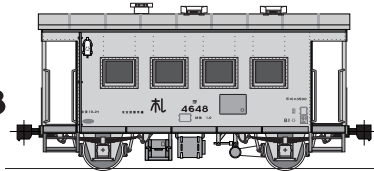
ヨ
4456



配属局標記: 新旧二種

- ①サッシ: 銀
- ②ドア: プレス
- ③ベンチレーター: 2
- ④煙突: 高
- ⑤ストーブ: 石炭
- ⑥床下器具箱: なし
- ⑦台車: 一段リンク
- ⑧車輪: プレート
- ⑨手ブレーキ標記: なし
- ⑩名寄保存車

ヨ
4648

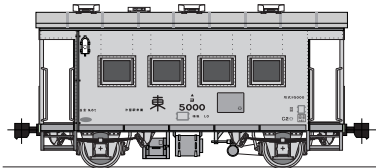


配属局標記: 新旧二種

- ①サッシ: 黒
- ②ドア: プレス
- ③ベンチレーター: 2
- ④煙突: 高
- ⑤ストーブ: 石炭
- ⑥床下器具箱: 有り
- ⑦台車: 一段リンク
- ⑧車輪: スポーク
- ⑨手ブレーキ標記: なし

ヨ5000 HO₁₀₆₇ 1/87 12mm

ヨ
5000
東
黒塗り初期

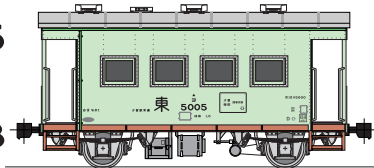


東 配属局標記: 新旧二種
木** 配属局標記: 新

- ①サッシ: 黒
- ②ドア: 木
- ③ベンチレーター: 3
- ④煙突: 低
- ⑤ストーブ: 石炭
- ⑥床下器具箱: 有り
- ⑦台車: 二段リンク
- ⑧車輪: スポーク
- ⑨手ブレーキ標記: なし
- ⑩追加ステップ: 有り
- ⑪一般黒塗り化

ヨ
5000
木**
黒塗り後期

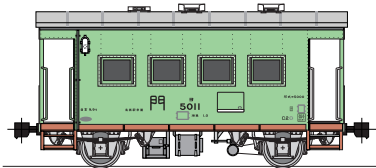
ヨ
5005
東



5005の番号違い(大スイ)

- ①サッシ: 淡緑3号
- ②ドア: 木
- ③ベンチレーター: 3
- ④煙突: 低
- ⑤ストーブ: 石炭
- ⑥床下器具箱: 有り
- ⑦台車: 二段リンク
- ⑧車輪: スポーク
- ⑨ブレーキ標記: なし
- ⑩追加ステップ: なし
- ⑪テール円板: 有り
- ⑫ブレーキハンドル: 棒
- ⑬発煙筒: なし

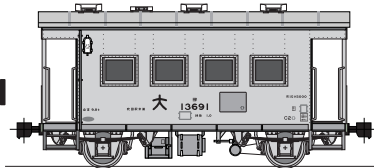
ヨ
5011



配属局標記: 新旧二種

- ①サッシ: 黄緑6号
- ②ドア: プレス
- ③ベンチレーター: 2
- ④煙突: 低
- ⑤ストーブ: 石油
- ⑥床下器具箱: 有り
- ⑦台車: 二段リンク
- ⑧車輪: スポーク
- ⑨手ブレーキ標記: あり
- ⑩追加ステップ: なし
- ⑪一般列車化の姿

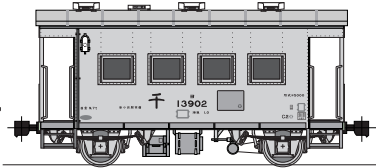
ヨ
13691



配属局標記: 新旧二種

- ①サッシ: 黒
- ②ドア: 木
- ③ベンチレーター: 3
- ④煙突: 低
- ⑤ストーブ: 石炭
- ⑥床下器具箱: 有り
- ⑦台車: 二段リンク
- ⑧車輪: スポーク
- ⑨手ブレーキ標記: なし
- ⑩追加ステップ: 有り

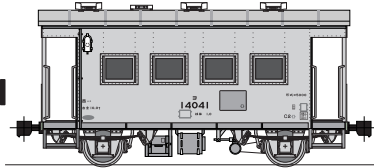
ヨ
13902



配属局標記: 新旧二種

- ①サッシ: 黒
- ②ドア: 木
- ③ベンチレーター: 3
- ④煙突: 低
- ⑤ストーブ: 石炭
- ⑥床下器具箱: 有り
- ⑦台車: 二段リンク
- ⑧車輪: スポーク
- ⑨手ブレーキ標記: なし
- ⑩追加ステップ: なし


ヨ
14041



配属局標記: 新

- ①サッシ: 黒
- ②ドア: 木
- ③ベンチレーター: 3
- ④煙突: 低
- ⑤ストーブ: 石炭
- ⑥床下器具箱: 有り
- ⑦台車: 二段リンク
- ⑧車輪: スポーク
- ⑨手ブレーキ標記: なし
- ⑩追加ステップ: 有り

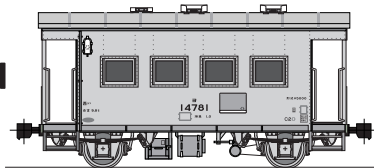
ヨ
14334



配属局標記: 新旧二種

- ①サッシ: 黒
- ②ドア: プレス
- ③ベンチレーター: 2
- ④煙突: 低
- ⑤ストーブ: 石炭
- ⑥床下器具箱: 有り
- ⑦台車: 二段リンク
- ⑧車輪: スポーク
- ⑨手ブレーキ標記: なし
- ⑩追加ステップ: 有り

ヨ
14781



配属局標記: 新

- ①サッシ: 黒
- ②ドア: プレス
- ③ベンチレーター: 2
- ④煙突: 低
- ⑤ストーブ: 石油
- ⑥床下器具箱: 有り
- ⑦台車: 二段リンク
- ⑧車輪: スポーク
- ⑨手ブレーキ標記: あり
- ⑩追加ステップ: あり

車体は真鍮(厚みt0.5)をエッチングしリベット等を表現。窓は木製、アルミサッシで大きさを変えてあります。台車(ヨ3500:一段リンク)(ヨ5000:二段リンク)はロストワックス製。ドアは木製とプレスドアに二種類。室内は椅子、机、ソファ、ベンチ、ストーブ(石炭・石油)のインテリア付。屋根はエッチングとスエード調塗料でキャンバスを再現。テールライト・室内灯は集電シューによる全軸集電でLED点灯(DCC対応スイッチ付)。テールライト、室内灯それぞれにコンデンサーを入れて、ちらつきを防止。屋根塗装はキャンバスを表現、車体は軽いウエザリングが施してあります。標記類は貼り済みで番号によって配属局は新(自重の上で小さい)旧(窓下で大きい)二種類あります。

