


# 新発売IMON部品

1/80 パンタ台 西武E61 (鉄道ホビダス)



品番 : BD3108

製品名 : パンタ台 西武E61 (ホビダス)

材質等 : 真鍮ロストワックス

入り数 : 4

税別価格 : ¥1,400

税込価格 : ¥1,512

取付寸法 : 1mmビス用 P=16mm


用途 : PS13、PS16 (KP62) パンタ用

備考 : 屋根への取付は1.2mm

鉄道ホビダス製品※に付いているPS14パンタをPS13又はPS16(西武呼称KP62)に交換出来るようにするためのパンタ台部品です。専用設計なのできちんと取付出来ます！  
貴方の車輛がよりE61らしくなります！

## パンタ交換手順

- ①車両にツメで付いているPS14を取り外します。
- ②車両の碍子台孔に1.2mmタップでネジを切ります。
- ③ロストの湯口をニッパー等で切り、お好みの色に塗ります。
- ④パンタ台を1.2mmビス(別売りIMONビス20本M1.2X2を推奨)で取付ます。
- ⑤PS13又はPS16(西武呼称KP62)を1mmビスで取り付けます。



取付画像

## お勧め部品



品番	製品名	入数	価格
PA1004	PS13パンタ グレー	1	¥3200+税
PA3102	上下組碍子1mm(プラ)	8	¥300+税
PA3303	上下組碍子1mm白	8	¥600+税
PA4108	1mm×5六角パンタビス	8	¥500+税
PA1010	PS16パンタ 銀	1	¥3200+税
PA3101	直流碍子1mm(プラ)	8	¥300+税
PA3301	直流碍子1mm白	8	¥600+税
PA4102	1mm×3ビス	10	¥450+税
-	ビス20本M1.2×2	20	¥100+税



PS13取付例  
(画像はPS13旧製品使用)

※鉄道ホビダス 1/80 西武鉄道E61タイプ  
塗装済完成品

●税込価格は消費税8%時のものです。



<http://www.imon.co.jp/>